




CONTRALORÍA DE BOGOTÁ D.C.
ESTADO DE RESULTADOS COMPARATIVO
DEL 01 DE ENERO AL 31 DE AGOSTO DE 2024 - DEL 01 DE ENERO AL 31 DE AGOSTO DE 2023
(Cifras en Pesos)

	31/08/2024	31/08/2023
INGRESOS OPERACIONALES	155,325,966,958.59	141,786,725,887.00
41 INGRESOS FISCALES	0.00	41,221,005.00
4110 CONTRIBUCIONES, TASAS E INGRESOS NO TRIBUTARIOS	0.00	41,221,005.00
44 TRANSFERENCIAS Y SUBVENCIONES	387,629,086.59	228,800,000.00
4428 OTRAS TRANSFERENCIAS	387,629,086.59	228,800,000.00
47 OPERACIONES INTERINSTITUCIONALES	154,938,337,872.00	141,516,704,882.00
4705 FONDOS RECIBIDOS	154,938,337,872.00	141,516,704,882.00
GASTOS OPERACIONALES	163,928,068,873.13	155,450,325,168.44
51 DE ADMINISTRACIÓN Y OPERACIÓN	162,449,131,094.78	153,817,160,824.81
5101 SUELDOS Y SALARIOS	72,894,034,458.00	65,208,793,414.00
5103 CONTRIBUCIONES EFECTIVAS	20,329,164,508.00	18,254,292,300.00
5104 APORTES SOBRE LA NÓMINA	4,712,565,000.00	4,218,720,800.00
5107 PRESTACIONES SOCIALES	48,989,161,695.94	47,597,889,925.00
5108 GASTOS DE PERSONAL DIVERSOS	1,331,982,378.00	1,368,269,255.14
5111 GENERALES	14,129,776,890.84	17,122,956,434.67
5120 IMPUESTOS, CONTRIBUCIONES Y TASAS	62,446,164.00	46,238,696.00
53 DETERIORO, DEPRECIACIONES, AMORTIZACIONES Y PROVISIONES	1,478,937,778.35	1,514,694,621.40
5360 DEPRECIACIÓN DE PROPIEDADES, PLANTA Y EQUIPO	1,104,807,805.20	1,129,426,220.60
5362 DEPRECIACIÓN DE PROPIEDADES DE INVERSIÓN	161,440,847.52	161,440,847.52
5366 AMORTIZACIÓN DE ACTIVOS INTANGIBLES	191,624,189.63	161,397,209.28
5368 PROVISIÓN LITIGIOS Y DEMANDAS	21,064,936.00	62,430,344.00
54 TRANSFERENCIAS Y SUBVENCIONES	0.00	118,469,722.23
5423 OTRAS TRANSFERENCIAS	0.00	118,469,722.23
EXCEDENTE (DÉFICIT) OPERACIONAL	- 8,602,101,914.54 -	13,663,599,281.44
INGRESOS NO OPERACIONALES	1,808,620,519.58	1,867,591,903.16
48 OTROS INGRESOS	1,808,620,519.58	1,867,591,903.16
4802 FINANCIEROS	730,747.93	529,821.82
4808 INGRESOS DIVERSOS	1,745,408,902.65	1,730,408,594.34
4831 REVERSIÓN DE PROVISIONES	62,480,869.00	136,653,487.00
GASTOS NO OPERACIONALES	479,799,234.58	358,258,054.12
57 OPERACIONES INTERINSTITUCIONALES	207,643,319.00	240,159,649.00
5705 FONDOS ENTREGADOS	0.00	0.00
5720 OPERACIONES DE ENLACE	207,643,319.00	240,159,649.00
58 OTROS GASTOS	272,155,915.58	118,098,405.12
5802 COMISIONES	170,967,716.00	55,206,750.00
5804 FINANCIEROS	2,109,844.00	59,201,007.00
5890 GASTOS DIVERSOS	99,078,355.58	3,690,648.12
EXCEDENTE Ó DÉFICIT NO OPERACIONAL	1,328,821,285.00	1,509,333,849.04
EXCEDENTE Ó DÉFICIT DEL EJERCICIO	- 7,273,280,629.54 -	12,154,265,432.40


JULIÁN MAURICIO RUIZ RODRÍGUEZ
C.C. 86.069.388
CONTRALOR DE BOGOTÁ D.C.


ISADORA FERNÁNDEZ POSADA
C.C. 52.434.854
DIRECTORA ADMINISTRATIVA


VIVIAN LILIBETH BERNAL IZQUIERDO
C.C. 1.018.437.656
SUBDIRECTORA FINANCIERA


LEIDY DAYANA MORALES ROMERO
C.C. 52.929.169
CONTADORA PÚBLICA TP 121722-T